

NEOLT

DESK TRIM


LIGHT  
POWER TRIM



modello / model / modèle		<b>30</b>	<b>40</b>	<b>50</b>	<b>60</b>	<b>70</b>
spessore max. di taglio / max cutting thickness / épaisseur max. de coupe	mm	<b>0,4</b>	<b>0,4</b>	<b>0,4</b>	<b>0,4</b>	<b>0,4</b>
lunghezza utile di taglio / usable cutting length / longueur utile de coupe	cm	30	40	50	60	70
lunghezza / length / longueur	cm	42,5	52,5	62,5	72,5	82,5
larghezza / width / largeur	cm	27	27	27	27	27
altezza / height / hauteur	cm	9	9	9	9	9
peso / weight / poids	Kg	0,9	1,2	1,5	1,9	2,1
colore / colour / couleur		RAL 7035				

# LIGHT DESK TRIM


mm **0,4** max. spessore  
max. thickness  
max. épaisseur



modello / model / modèle		<b>40</b>	<b>50</b>	<b>65</b>	<b>80</b>	<b>100</b>
spessore max. di taglio / max cutting thickness / épaisseur max. de coupe	mm	<b>0,6</b>	<b>0,6</b>	<b>0,6</b>	<b>0,6</b>	<b>0,6</b>
lunghezza utile di taglio / usable cutting length / longueur utile de coupe	cm	40	50	65	80	100
lunghezza / length / longueur	cm	55,6	65,6	80,6	95,6	115,6
larghezza / width / largeur	cm	38,5	38,5	38,5	38,5	38,5
altezza / height / hauteur	cm	10	10	10	10	10
peso / weight / poids	Kg	3	3,4	3,7	3,9	4,1
colore / colour / couleur		RAL 7035				


# DESK TRIM

mm **0,6** max. spessore  
max. thickness  
max. épaisseur



# DESK TRIM PLUS

mm **0,8** max. spessore  
max. thickness  
max. épaisseur



modello / model / modèle		<b>50</b>	<b>65</b>	<b>80</b>	<b>100</b>
spessore max. di taglio / max cutting thickness épaisseur max. de coupe	mm	<b>0,8</b>	<b>0,8</b>	<b>0,8</b>	<b>0,8</b>
lunghezza utile di taglio / usable cutting length longueur utile de coupe	cm	50	65	80	100
lunghezza / length / longueur	cm	65,6	80,6	95,6	115,6
larghezza / width / largeur	cm	38,5	38,5	38,5	38,5
altezza / height / hauteur	cm	10	10	10	10
peso / weight / poids	Kg	3,5	3,8	4,1	4,3
colore / colour / couleur		RAL 7035			

# LIGHT POWER TRIM

mm **1,5** max. spessore  
max. thickness  
max. épaisseur

modello / <i>model</i> / modèle		<b>105</b>	<b>125</b>	<b>145</b>
spessore max. di taglio / <i>max cutting thickness</i> / épaisseur max. de coupe	mm	<b>1,5</b>	<b>1,5</b>	<b>1,5</b>
lunghezza utile di taglio / <i>usable cutting length</i> / longueur utile de coupe	cm	105	125	145
lunghezza / <i>length</i> / longueur	cm	124	144	164
larghezza / <i>width</i> / largeur	cm	44	44	44
altezza con supporto / <i>height with stand</i> / hauteur avec support	cm	97	97	97
peso / <i>weight</i> / poids	Kg	28	30	32
colore / <i>colour</i> / couleur		RAL 7035		
supporto / <i>stand</i> / support		•	•	•





# ELECTRO LIGHT POWER TRIM

mm **1,3** max. spessore  
max. thickness  
max. épaisseur

modello / model / modèle		<b>125</b>	<b>145</b>
spessore max. di taglio / max cutting thickness / épaisseur max. de coupe	mm	<b>1,3</b>	<b>1,3</b>
lunghezza utile di taglio / usable cutting length / longueur utile de coupe	cm	125	145
lunghezza / length / longueur	cm	156	176
larghezza / width / largeur	cm	44	44
altezza con supporto / height with stand / hauteur avec support	cm	97	97
peso / weight / poids	Kg	55	60
velocità di taglio / cutting speed / vitesse de coupe		0,7m/sec - 2,3 ft/sec	
colore / colour / couleur		RAL 7035	
voltaggio / voltage / voltage		230V/50Hz - 110V/60Hz	





**LIGHT DESK TRIM.** Taglierina manuale economica da tavolo con unità di taglio a lama rotante. Piano di lavoro in lamiera d'acciaio verniciato con polveri epossidiche, con reticolo serigrafato per guidare facilmente il taglio dei formati. Riferimenti con scale in millimetri e pollici. Parti metalliche verniciate con polveri epossidiche. Optional: coppia squadrette di riferimento.

**DESK TRIM.** Taglierina manuale da tavolo con unità di taglio a lama rotante. Piano di lavoro in lamiera d'acciaio verniciato con polveri epossidiche, con reticolo serigrafato per guidare facilmente il taglio dei formati e squadrette di riferimento. Riferimenti con scale in millimetri e pollici. Optional: coppia squadrette di riferimento.

**DESK TRIM PLUS.** Taglierina manuale da tavolo con unità di taglio a lama rotante montata su barra di scorrimento rettangolare. Piano di lavoro in lamiera d'acciaio verniciato con polveri epossidiche, con reticolo serigrafato per guidare facilmente il taglio dei formati. Riferimenti con scale in millimetri e pollici. Optional: coppia squadrette di riferimento.

**LIGHT POWER TRIM.** Taglierina manuale da tavolo, con testa di taglio a lama rotante in acciaio, particolarmente robusta per maggiori spessori di taglio, montata su barra di scorrimento rettangolare. Piano di lavoro in lamiera d'acciaio verniciato con polveri epossidiche, con reticolo serigrafato per guidare facilmente il taglio dei formati con una squadretta di riferimento. Riferimenti con scale in millimetri e pollici, supporto in tubolare con piedini regolabili e telo porta carta. Accessorio: porta rotolo

**ELECTRO LIGHT POWER TRIM.** Taglierina elettrica da tavolo, con testa di taglio a lama rotante in acciaio, particolarmente robusta per maggiori spessori di taglio, montata su barra di scorrimento rettangolare. Piano di lavoro in lamiera d'acciaio verniciato con polveri epossidiche, con reticolo serigrafato per guidare facilmente il taglio dei formati con coppia squadrette di riferimento e lampada. Riferimenti con scale in millimetri e pollici. Parti metalliche verniciate con polveri epossidiche. Completa di supporto in tubolare con piedini regolabili e telo porta carta. Accessorio : porta rotolo.



**LIGHT DESK TRIM.** Manual economic desk top trimmer with a rotating blade cutting unit. Working surface in sheet steel epoxy powder coated, with serigraphy grid to ease the cutting in different formats. Marks are available in millimetres and inches. Metallic components epoxy powder coated. Optional: two reference squares.

**DESK TRIM.** Desk top manual cutter with cutting unit and rotating blade. The working plane is an epoxy powder paint coated steel sheet, with a serigraphy grid to ease the cutting in different formats and reference set-square. Marks are available in millimetres and inches.

**DESK TRIM PLUS.** Manual desk top trimmer with a rotating blade cutting unit mounted on a rectangular sliding bar. Working surface in sheet steel epoxy powder coated, with serigraphy grid to ease the cutting in different formats. Marks are available in millimetres and inches. Metallic components epoxy powder coated. Optional: two reference squares.

**LIGHT POWER TRIM.** Manual desk top trimmer with a steel rotating blade cutting unit, particularly strong for higher cutting thicknesses, mounted on a rectangular sliding bar. Working surface in sheet steel epoxy powder coated, with serigraphy grid to ease the cutting in different formats with one reference square and lamp. Marks are available in millimetres and inches. Metallic components epoxy powder coated, support in steel tubes with adjustable posts collecting fabric basket. Accessory: roll-holder

**ELECTRO LIGHT POWER TRIM.** Electric desk top trimmer with a steel rotating blade cutting unit, particularly strong for higher cutting thickness, mounted on a rectangular sliding bar. Working surface in sheet steel epoxy powder coated, with serigraphy grid to ease the cutting in different formats with two reference squares and lamp. Marks are available in millimetres and inches. Metallic components epoxy powder coated. Provided with support in steel tubes with adjustable posts collecting fabric basket. Accessory : roll-holder.



**LIGHT DESK TRIM.** Coupeuse manuelle économique de bureau avec unité de coupe à lame giratoire. Plan de travail en tôle d'acier peint avec des poudres époxy, avec réticule sérigraphie pour guider facilement la coupe des formats. Références avec échelle millimétrée et en pouces. Parties métalliques peintes avec des poudres époxy. Options : paire d'équerres de référence.

**DESK TRIM.** Coupeuse manuelle de bureau avec unité de coupe à lame giratoire. Plan de travail en tôle en acier vernissé avec des poudres époxydes, réseau sérigraphie pour guider aisément la coupe des formats et équerre de référence. Références en échelle millimétrée et en pouces.

**DESK TRIM PLUS.** Coupeuse manuelle de bureau avec unité de coupe à lame giratoire montée une barre de coulissement rectangulaire. Plan de travail en tôle d'acier peint avec des poudres époxy, avec réticule sérigraphie pour guider facilement la coupe des formats Références avec échelle millimétrée et en pouces. Options : paire d'équerres de référence.

**LIGHT POWER TRIM.** Coupeuse manuelle de bureau avec tête de coupe à lame giratoire en acier, particulièrement robuste pour couper des matériaux plus épais, montée sur une barre de coulissement rectangulaire. Plan de travail en tôle d'acier peint avec des poudres époxy, avec réticule sérigraphie pour guider facilement la coupe des formats avec une d'équerre de référence, support tubulaire avec pieds réglables, toile porte-papier. Accessoire: porte-rouleaux.

**ELECTRO LIGHT POWER TRIM.** Coupeuse électrique de bureau avec tête de coupe à lame giratoire en acier, particulièrement robuste pour couper des matériaux plus épais, montée sur une barre de coulissement rectangulaire. Plan de travail en tôle d'acier peint avec des poudres époxy, avec réticule sérigraphie pour guider facilement la coupé des formats avec paire d'équerres de référence et lampe. Références avec échelle millimétrée et en pouces. Parties métalliques peintes avec des poudres époxy. Livrée avec support tubulaire avec pieds réglables, toile porte-papier. Accessoire : porte-rouleaux.